

La filière transports routiers et logistique en Midi-Pyrénées

Chiffres clés 2017

Dans le cadre d'une action financée par l'Etat, la Région et l'Europe, la Chambre de Commerce et d'Industrie de Toulouse a réalisé une analyse de la filière Externalisation des compétences visant à mieux comprendre les caractéristiques et les enjeux de la filière en Midi-Pyrénées à travers les opportunités et les menaces auxquelles elle devra répondre.

Le diagnostic de la filière est téléchargeable sur nos sites internet :

www.obseco.fr

www.midi-pyrenees.cci.fr

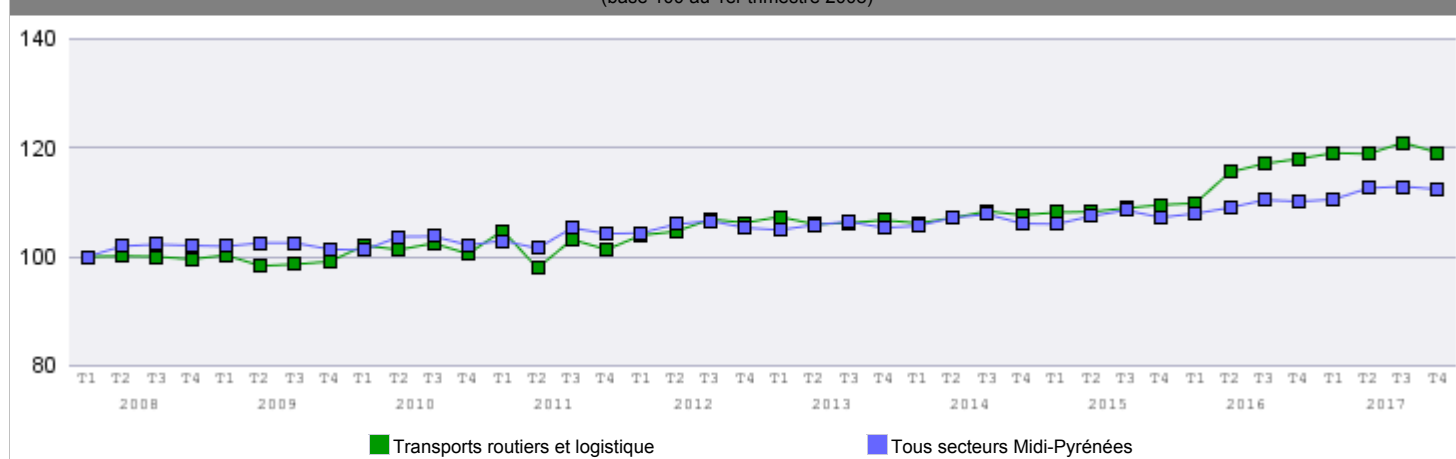
Dans la continuité de cette analyse, ce document rassemble des indicateurs annuels ou trimestriels qui permettent d'avoir une photographie actualisée du secteur en Midi-Pyrénées.

Nombre d'établissements RCS et effectif salarié au 4ème trimestre 2017 :

| Départements : | Nombre d'établissements | % | Evolution (par rapport à 2016) | Effectif salarié | % | Evolution (par rapport à 2016) |
|----------------------|-------------------------|-------------|--------------------------------|------------------|-------------|--------------------------------|
| Ariège | 125 | 3,6% | -1,6% | 1 256 | 4,0% | 1,1% |
| Aveyron | 372 | 10,8% | -2,6% | 2 875 | 9,1% | 3,6% |
| Haute-Garonne | 1 735 | 50,3% | 4,1% | 17 767 | 56,3% | 2,2% |
| Gers | 205 | 5,9% | -2,8% | 1 244 | 3,9% | 2,6% |
| Lot | 167 | 4,8% | 3,1% | 1 036 | 3,3% | 9,2% |
| Hautes-Pyrénées | 218 | 6,3% | 0,9% | 1 688 | 5,3% | -22,6% |
| Tarn | 351 | 10,2% | 0,9% | 2 958 | 9,4% | 3,6% |
| Tarn-et-Garonne | 275 | 8,0% | 2,2% | 2 734 | 8,7% | 2,6% |
| Midi-Pyrénées | 3 448 | 100% | 2,0% | 31 558 | 100% | 1,0% |

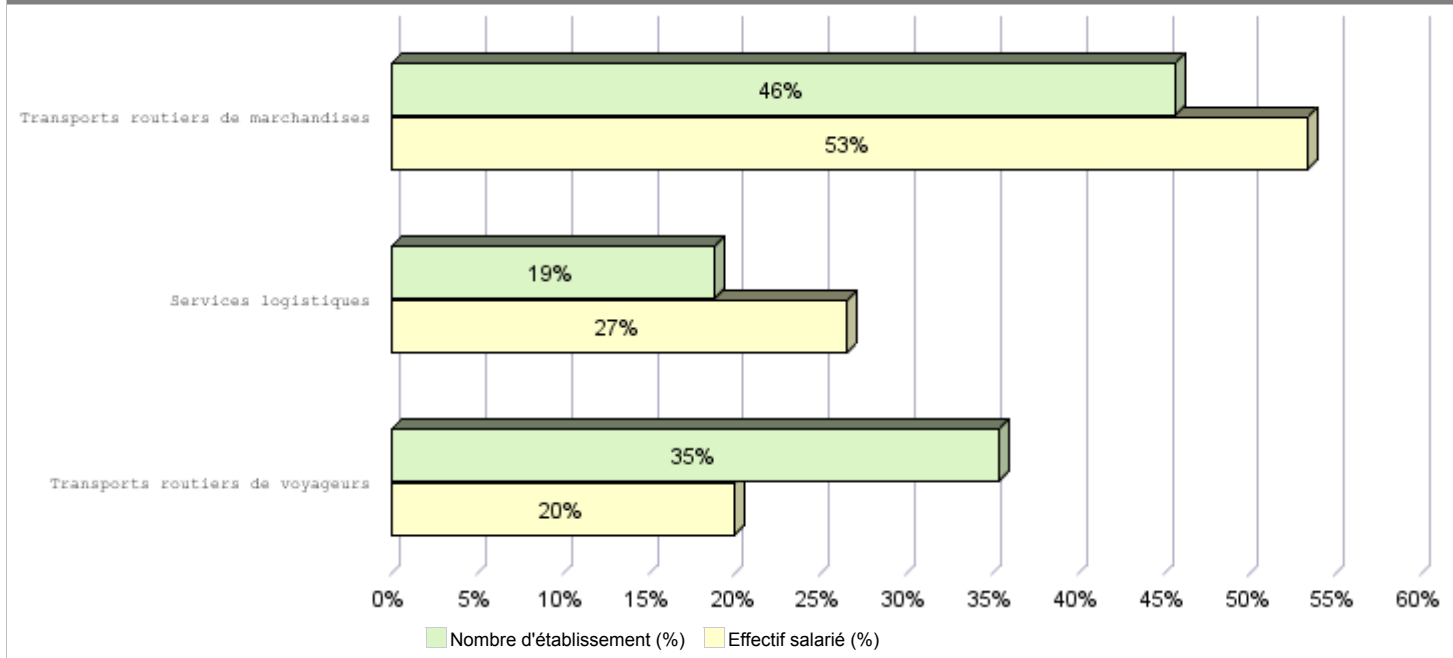
Evolution des effectifs salariés par trimestre

(base 100 au 1er trimestre 2008)



Sources : Fichiers des CCI de Midi-Pyrénées / URSSAF Midi-Pyrénées

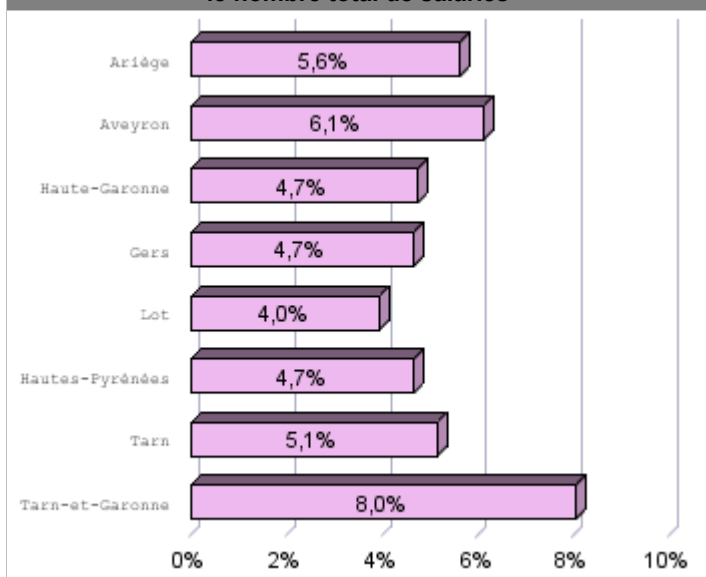
Répartition des établissements et des salariés au 4ème trimestre 2017 par activité



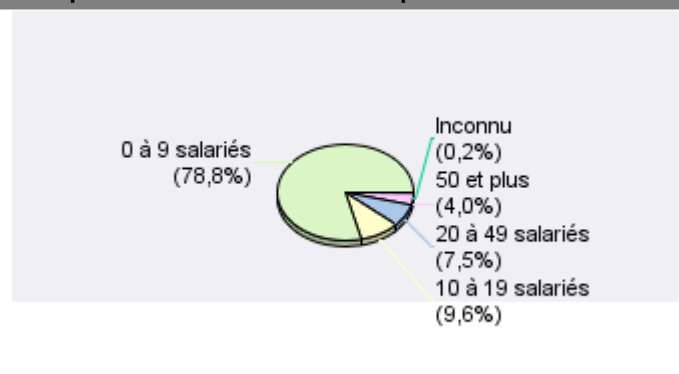
Répartition des établissements et des effectifs salariés au 4ème trimestre 2017 par département et par segment

| Départements : | Services logistiques | | Transports routiers de marchandises | | Transports routiers de voyageurs | |
|----------------------|----------------------|--------------|-------------------------------------|---------------|----------------------------------|--------------|
| | Nb ets | Effectifs | Nb ets | Effectifs | Nb ets | Effectifs |
| Ariège | 12 | 157 | 61 | 587 | 52 | 512 |
| Aveyron | 54 | 236 | 188 | 1 888 | 130 | 751 |
| Haute-Garonne | 383 | 6 117 | 726 | 9 276 | 626 | 2 374 |
| Gers | 29 | 154 | 104 | 677 | 72 | 413 |
| Lot | 35 | 183 | 69 | 409 | 63 | 444 |
| Hautes-Pyrénées | 39 | 210 | 91 | 706 | 88 | 772 |
| Tarn | 61 | 278 | 182 | 1 995 | 108 | 685 |
| Tarn-et-Garonne | 38 | 1 059 | 154 | 1 309 | 83 | 366 |
| Midi-Pyrénées | 651 | 8 394 | 1 575 | 16 847 | 1 222 | 6 317 |

Poids du secteur dans le nombre total de salariés



Répartition des établissements par tranches d'effectif



Premiers établissements employeurs du secteur en 2017

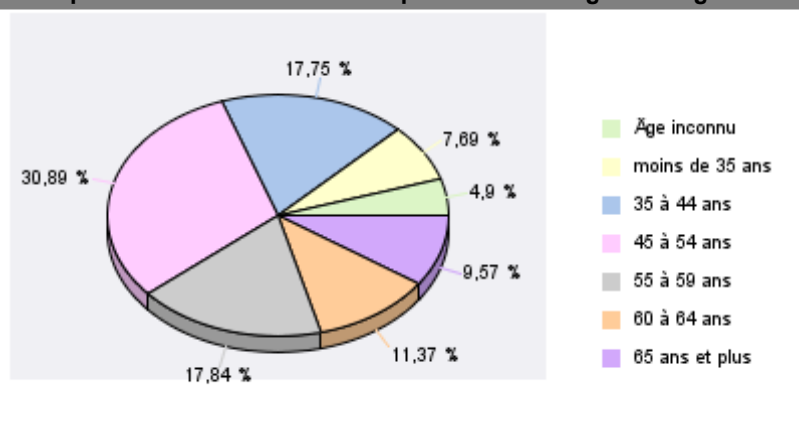
| | |
|------------------------------|-------------|
| SNCF RESEAU - 31 | 1000 à 1999 |
| JARDEL SERVICES - 31 | 500 à 999 |
| SARRAZAIN TRANSPORTS - 31 | 250 à 499 |
| BOLLORE LOGISTICS - 31 | 250 à 499 |
| COURRIERS DE LA GARONNE - 31 | 250 à 499 |

La filière transports routiers et logistique en Midi-Pyrénées

Nombre de mouvements d'établissements en 2017 :

| Départements : | Inscriptions | % | Cessations | % |
|----------------------|--------------|-------------|------------|-------------|
| Ariège | 12 | 3,2% | 7 | 2,5% |
| Aveyron | 16 | 4,2% | 22 | 8,0% |
| Haute-Garonne | 256 | 67,4% | 175 | 63,4% |
| Gers | 9 | 2,4% | 13 | 4,7% |
| Lot | 13 | 3,4% | 8 | 2,9% |
| Hautes-Pyrénées | 20 | 5,3% | 17 | 6,2% |
| Tarn | 28 | 7,4% | 19 | 6,9% |
| Tarn-et-Garonne | 26 | 6,8% | 15 | 5,4% |
| Midi-Pyrénées | 380 | 100% | 276 | 100% |

Répartition des établissements par tranches d'âge du dirigeant



Sources des données :

Données issues de la base de données des entreprises des CCI de Midi-Pyrénées : (Dernier trimestre disponible : 4ème trimestre 2017)

Le nombre d'établissement : il correspond au nombre d'unité de production géographiquement individualisée, mais juridiquement dépendante de l'entreprise.

Les effectifs salariés : ils correspondent aux effectifs salariés issus des établissements inscrits au Registre du Commerce et des Sociétés gérés par les CCI de Midi-Pyrénées, et déclarés à l'URSSAF à la fin de la période de référence.

Les inscriptions d'établissements comprennent les créations pures (création d'une unité économique jusqu'alors inexistante), les reprises d'établissements (achat de fond, apport, partage, donation, location-gérance...) et les transferts d'adresse des établissements (transferts depuis un précédent lieu d'exploitation).

Les cessations d'établissements regroupent les suppressions des établissements actifs, les cessions d'établissements (vente, donation...) et les transferts d'adresse des établissements (transferts vers un autre lieu d'exploitation).

Source des données : Fichiers des Chambres de Commerce et d'Industrie de Midi-Pyrénées - URSSAF Midi-Pyrénées.

La filière est analysée dans ce document à partir de la division en trois grands segments (sur la base de codes et définitions APE - INSEE ci-dessous).

| Composition du secteur | | |
|-------------------------------------|----------|--|
| Segments | Code NAF | Libellé activité NAF |
| Services logistiques | 5210A | Entreposage et stockage frigorifique |
| | 5210B | Entreposage et stockage non frigorifique |
| | 5221Z | Services auxiliaires des transports terrestres |
| | 5229A | Messagerie, fret express |
| | 5229B | Affrètement et organisation des transports |
| Transports routiers de marchandises | 4941A | Transports routiers de fret interurbains |
| | 4941B | Transports routiers de fret de proximité |
| | 4941C | Location de camions avec chauffeur |
| | 4942Z | Services de déménagement |
| Transports routiers de voyageurs | 4932Z | Transports de voyageurs par taxis |
| | 4939A | Transports routiers réguliers de voyageurs |
| | 4939B | Autres transports routiers de voyageurs |
| | 4939C | Téléphériques et remontées mécaniques |

Pour en savoir plus :

www.obseco.fr

www.midi-pyrenees.cci.fr

