

Technologies de l'Information et de la Communication en Midi-Pyrénées

Chiffres clés 2017

Dans le cadre d'une action financée par l'Etat, la Région et l'Europe, la Chambre de Commerce et d'Industrie de Toulouse a réalisé une analyse de la filière Technologies de l'Information et de la Communication visant à définir les menaces et les opportunités auxquelles les entreprises de Midi-Pyrénées devront répondre pour tirer leur épingle du jeu face à une concurrence nationale et internationale toujours plus féroce.

Le diagnostic de la filière est téléchargeable sur nos sites internet :

www.obseco.fr

www.midi-pyrenees.cci.fr

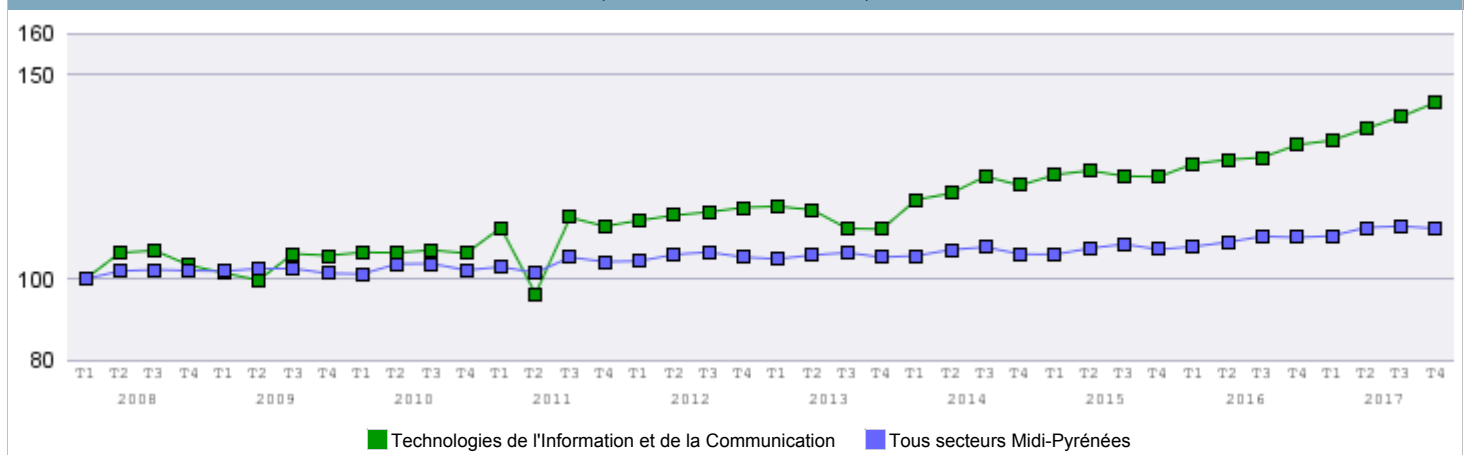
Dans la continuité de cette analyse, ce document rassemble des indicateurs annuels ou trimestriels qui permettent d'avoir une photographie actualisée du secteur en Midi-Pyrénées.

Nombre d'établissements RCS et effectif salarié au 4ème trimestre 2017 :

| Départements : | Nombre d'établissements | % | Evolution (par rapport à 2016) | Effectif salarié | % | Evolution (par rapport à 2016) |
|----------------------|-------------------------|-------------|--------------------------------|------------------|-------------|--------------------------------|
| Ariège | 48 | 1,5% | -5,9% | 86 | 0,3% | -11,3% |
| Aveyron | 133 | 4,2% | 3,1% | 1 156 | 3,4% | 2,5% |
| Haute-Garonne | 2 257 | 71,8% | 7,0% | 29 966 | 88,8% | 8,1% |
| Gers | 129 | 4,1% | 5,7% | 371 | 1,1% | 12,1% |
| Lot | 90 | 2,9% | 9,8% | 311 | 0,9% | -5,2% |
| Hautes-Pyrénées | 106 | 3,4% | -0,9% | 469 | 1,4% | -5,1% |
| Tarn | 243 | 7,7% | 7,0% | 1 060 | 3,1% | 16,4% |
| Tarn-et-Garonne | 137 | 4,4% | 5,4% | 340 | 1,0% | 12,2% |
| Midi-Pyrénées | 3 143 | 100% | 6,3% | 33 759 | 100% | 7,8% |

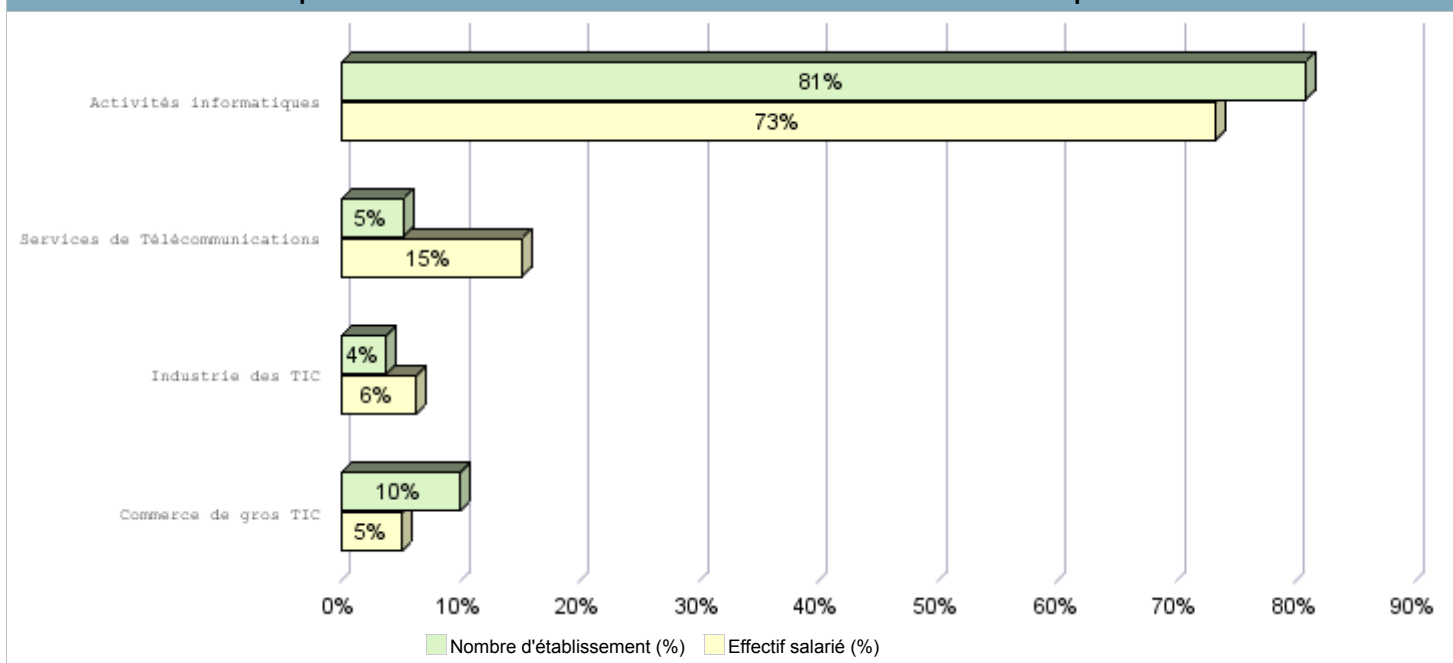
Evolution des effectifs salariés par trimestre

(base 100 au 1er trimestre 2008)



Sources : Fichiers des CCI de Midi-Pyrénées / URSSAF Midi-Pyrénées

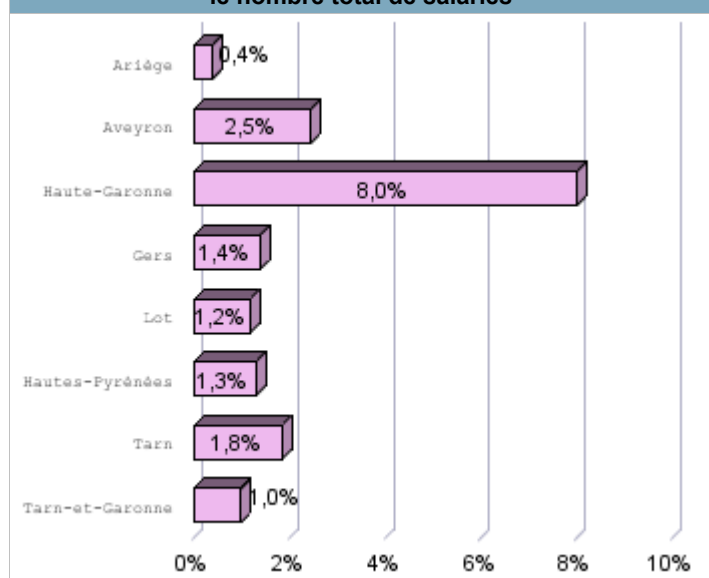
Répartition des établissements et des salariés au 4ème trimestre 2017 par activité



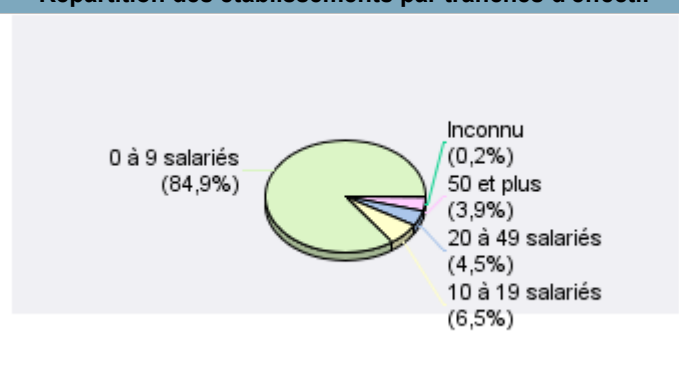
Répartition des établissements et des effectifs salariés au 4ème trimestre 2017 par département et par segment

| Départements : | Activités informatiques | | Industrie des TIC | | Services de Télécommunications | | Commerce de gros TIC | |
|----------------------|-------------------------|---------------|-------------------|--------------|--------------------------------|--------------|----------------------|--------------|
| | Nb ets | Effectifs | Nb ets | Effectifs | Nb ets | Effectifs | Nb ets | Effectifs |
| Ariège | 38 | 56 | 3 | 1 | 2 | 8 | 5 | 21 |
| Aveyron | 98 | 756 | 15 | 256 | 7 | 96 | 13 | 48 |
| Haute-Garonne | 1 852 | 22 734 | 67 | 1 523 | 115 | 4 250 | 223 | 1 459 |
| Gers | 101 | 143 | 7 | 126 | 7 | 85 | 14 | 17 |
| Lot | 72 | 165 | 2 | 7 | 3 | 80 | 13 | 59 |
| Hautes-Pyrénées | 78 | 135 | 5 | 55 | 10 | 239 | 13 | 40 |
| Tarn | 191 | 584 | 14 | 93 | 19 | 354 | 19 | 29 |
| Tarn-et-Garonne | 111 | 183 | 8 | 84 | 2 | 2 | 16 | 71 |
| Midi-Pyrénées | 2 541 | 24 756 | 121 | 2 145 | 165 | 5 114 | 316 | 1 744 |

Poids du secteur dans le nombre total de salariés



Répartition des établissements par tranches d'effectif



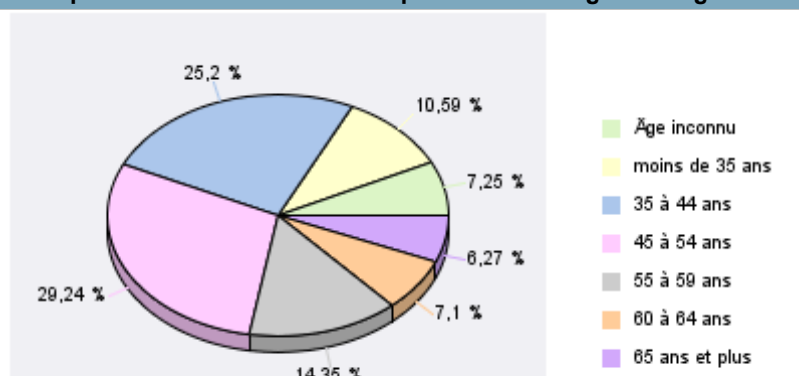
Premiers établissements employeurs du secteur en 2017

| | |
|--|-------------|
| ORANGE - 31 | 2000 à 4999 |
| SOPRA STERIA GROUP - 31 | 1000 à 1999 |
| CAPGEMINI TECHNOLOGY SERVICES - 31 | 1000 à 1999 |
| SOGETI FRANCE - 31 | 500 à 999 |
| SII - SOCIETE POUR L'INFORMATIQUE - 31 | 500 à 999 |
| CGI FRANCE - 31 | 500 à 999 |

Nombre de mouvements d'établissements en 2017 :

| Départements : | Inscriptions | % | Cessations | % |
|----------------------|--------------|-------------|------------|-------------|
| Ariège | 7 | 1,3% | 6 | 1,7% |
| Aveyron | 15 | 2,7% | 9 | 2,6% |
| Haute-Garonne | 434 | 79,2% | 287 | 82,5% |
| Gers | 20 | 3,6% | 8 | 2,3% |
| Lot | 11 | 2,0% | 3 | 0,9% |
| Hautes-Pyrénées | 12 | 2,2% | 9 | 2,6% |
| Tarn | 31 | 5,7% | 16 | 4,6% |
| Tarn-et-Garonne | 18 | 3,3% | 10 | 2,9% |
| Midi-Pyrénées | 548 | 100% | 348 | 100% |

Répartition des établissements par tranches d'âge du dirigeant



Principaux pays fournisseurs du secteur en 2017

| | | |
|------------------------------|------|------------|
| Chine (République populaire) | avec | 170 383 k€ |
| Etats-Unis d'Amérique | avec | 127 865 k€ |

Principaux produits importés

| | | |
|------------------------------------|------|------------|
| Composants et cartes électroniques | avec | 324 753 k€ |
| Équipements de communication | avec | 273 130 k€ |

Principaux pays clients du secteur en 2017

| | | |
|-------------|------|-----------|
| Royaume-Uni | avec | 61 030 k€ |
| Suède | avec | 49 220 k€ |

Principaux produits exportés

| | | |
|--|------|------------|
| Équipements de communication | avec | 263 572 k€ |
| Ordinateurs et équipements périphériques | avec | 109 289 k€ |

Evolution des échanges commerciaux du secteur (en milliers d'€)



Sources des données :

Données issues de la base de données des entreprises des CCI de Midi-Pyrénées : (Dernier trimestre disponible : 4ème trimestre 2017)

Le nombre d'établissement : il correspond au nombre d'unité de production géographiquement individualisée, mais juridiquement dépendante de l'entreprise.

Les effectifs salariés : ils correspondent aux effectifs salariés issus des établissements inscrits au Registre du Commerce et des Sociétés gérés par les CCI de Midi-Pyrénées, et déclarés à l'URSSAF à la fin de la période de référence.

Les inscriptions d'établissements comprennent les créations pures (création d'une unité économique jusqu'alors inexistante), les reprises d'établissements (achat de fond, apport, partage, donation, location-gérance...) et les transferts d'adresse des établissements (transferts depuis un précédent lieu d'exploitation).

Les cessations d'établissements regroupent les suppressions des établissements actifs, les cessions d'établissements (vente, donation...) et les transferts d'adresse des établissements (transferts vers un autre lieu d'exploitation).

Source des données : Fichiers des Chambres de Commerce et d'Industrie de Midi-Pyrénées - URSSAF Midi-Pyrénées.

Données des échanges commerciaux :

Montants des exportations et des importations : ils totalisent les échanges extérieurs de l'ensemble des entreprises du département. Ces montants sont issus des déclarations en douane (échanges extracommunautaires) et des Déclarations d'Echanges de Biens (échanges intracommunautaires).

Source des données : Direction Générale des Douanes et Droits Indirects

La filière est analysée dans ce document à partir de la décomposition en quatre grands segments (sur la base de codes et définitions APE - INSEE ci-dessous).

Les activités de fabrication d'instruments et d'appareils de mesure, d'installation électrique, ainsi que les grands comptes de l'industrie spatiale n'entrent pas dans le champ de l'étude, à la différence du périmètre retenu dans d'autres publications régionales.

| Composition du secteur | | |
|--------------------------------|----------|---|
| Segments | Code NAF | Libellé activité NAF |
| Industrie des TIC | 2611Z | Fabrication de composants électroniques |
| | 2612Z | Fabrication de cartes électroniques assemblées |
| | 2620Z | Fabrication d'ordinateurs et d'équipements périphériques |
| | 2630Z | Fabrication d'équipements de communication |
| | 2640Z | Fabrication de produits électroniques grand public |
| | 2680Z | Fabrication de supports magnétiques et optiques |
| Services de Télécommunications | 6110Z | Télécommunications filaires |
| | 6120Z | Télécommunications sans fil |
| | 6130Z | Télécommunications par satellite |
| | 6190Z | Autres activités de télécommunication |
| Activités informatiques | 5821Z | Édition de jeux électroniques |
| | 5829A | Édition de logiciels système et de réseau |
| | 5829B | Édition de logiciels outils de développement et de langages |
| | 5829C | Édition de logiciels applicatifs |
| | 6201Z | Programmation informatique |
| | 6202A | Conseil en systèmes et logiciels informatiques |
| | 6202B | Tierce maintenance de systèmes et d'applications informatiques |
| | 6311Z | Traitement de données, hébergement et activités connexes |
| | 9511Z | Réparation d'ordinateurs et d'équipements périphériques |
| | 9512Z | Réparation d'équipements de communication |
| Commerce de gros TIC | 4651Z | Commerce de gros (commerce interentreprises) d'ordinateurs, d'équipements informatiques périphériques et de logiciels |
| | 4652Z | Commerce de gros (commerce interentreprises) de composants et d'équipements électroniques et de télécommunication |

Pour en savoir plus :

www.obseco.fr

www.midi-pyrenees.cci.fr