

La filière Externalisation des compétences en Midi-Pyrénées

Chiffres clés 2017

Dans le cadre d'une action financée par l'Etat, la Région et l'Europe, la Chambre de Commerce et d'Industrie de Toulouse a réalisé une analyse de la filière Externalisation des compétences visant à mieux comprendre les caractéristiques et les enjeux de la filière en Midi-Pyrénées à travers les opportunités et les menaces auxquelles elle devra répondre.

Le diagnostic de la filière est téléchargeable sur nos sites internet :

www.obseco.fr

www.midi-pyrenees.cci.fr

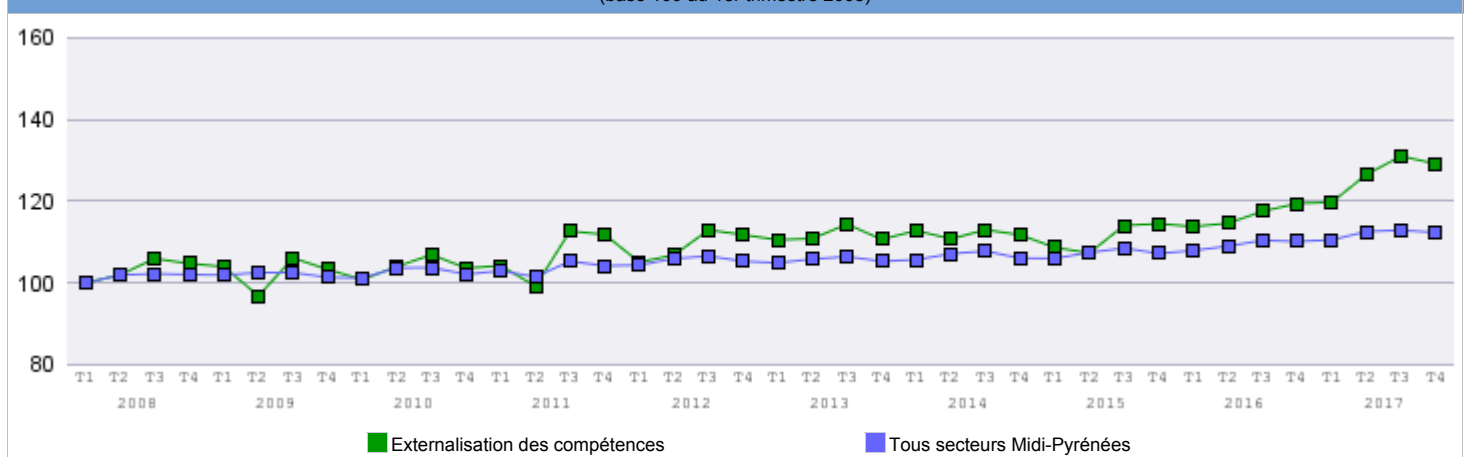
Dans la continuité de cette analyse, ce document rassemble des indicateurs annuels ou trimestriels qui permettent d'avoir une photographie actualisée du secteur en Midi-Pyrénées.

Nombre d'établissements RCS et effectif salarié au 4ème trimestre 2017 :

Départements :	Nombre d'établissements	%	Evolution (par rapport à 2016)	Effectif salarié	%	Evolution (par rapport à 2016)
Ariège	203	4,3%	9,1%	447	1,3%	17,9%
Aveyron	307	6,5%	-1,0%	1 025	3,0%	6,2%
Haute-Garonne	2 349	49,6%	6,1%	27 336	79,4%	7,3%
Gers	359	7,6%	6,8%	554	1,6%	31,0%
Lot	273	5,8%	-0,4%	508	1,5%	15,2%
Hautes-Pyrénées	374	7,9%	10,0%	1 459	4,2%	8,2%
Tarn	498	10,5%	4,6%	2 258	6,6%	16,7%
Tarn-et-Garonne	372	7,9%	1,9%	846	2,5%	-3,6%
Midi-Pyrénées	4 735	100%	5,2%	34 433	100%	8,1%

Evolution des effectifs salariés par trimestre

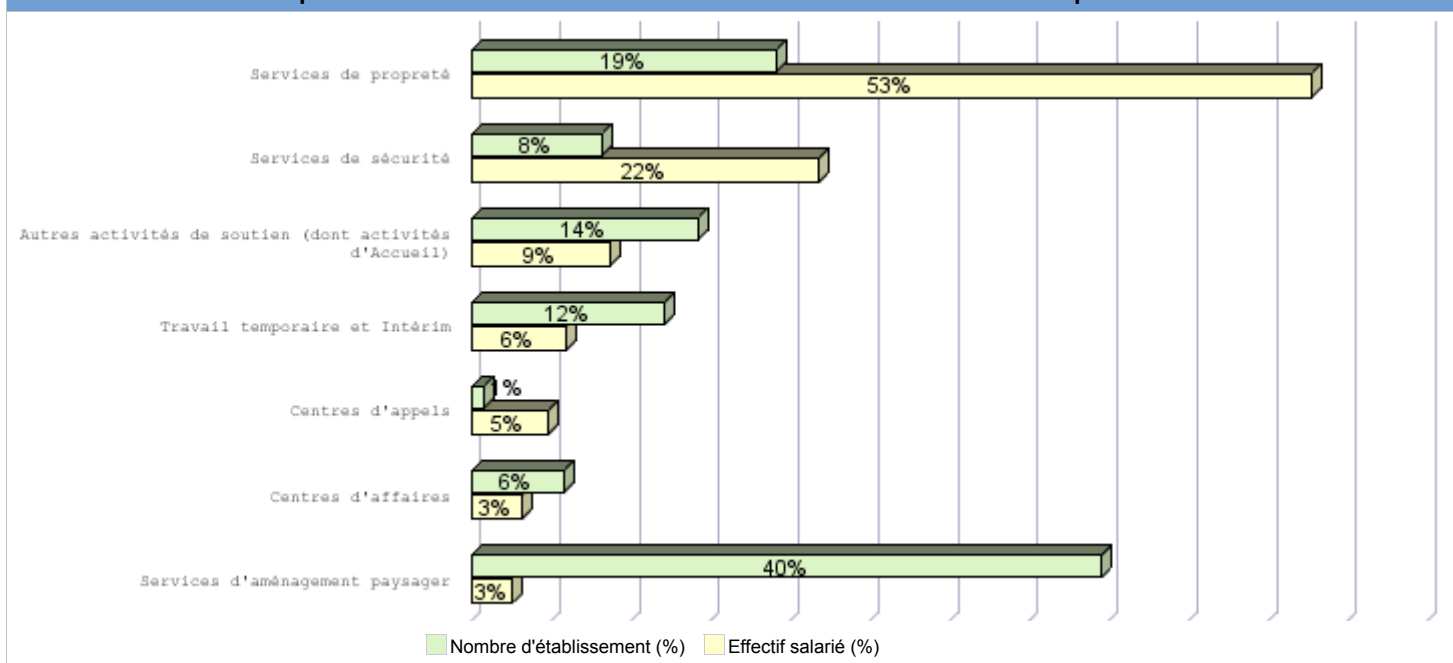
(base 100 au 1er trimestre 2008)



Sources : Fichiers des CCI de Midi-Pyrénées / URSSAF Midi-Pyrénées

La filière Externalisation des compétences en Midi-Pyrénées

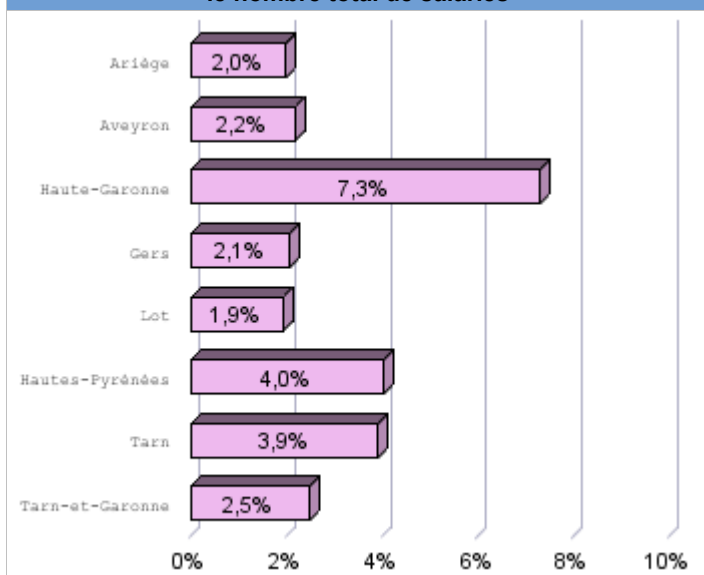
Répartition des établissements et des salariés au 4ème trimestre 2017 par activité




Répartition des établissements et des effectifs salariés au 4ème trimestre 2017 par département et par segment

Départements	Travail temporaire et Intérim		Services de sécurité		Centres d'affaires		Services de propreté		Centres d'appels		Autres activités de soutien (dont activités d'Accueil)		Services d'aménagement paysager	
	Nb ets	Effectifs	Nb ets	Effectifs	Nb ets	Effectifs	Nb ets	Effectifs	Nb ets	Effectifs	Nb ets	Effectifs	Nb ets	Effectifs
Ariège	18	42	11	41	9	6	26	292			17	16	122	50
Aveyron	27	56	9	122	12	14	49	702	3	10	38	20	169	101
Haute-Garonne	331	1 496	272	6 767	165	897	566	14 728	24	670	406	2 436	585	342
Gers	41	64	14	73	15	28	42	263	1	8	45	67	201	51
Lot	19	49	11	21	11	13	27	335			26	23	179	67
Hautes-Pyrénées	33	67	11	105	15	4	67	522	2	548	37	95	209	118
Tarn	63	145	34	223	30	122	80	948	4	425	68	304	219	91
Tarn-et-Garonne	44	138	27	183	18	21	52	381	3	4	37	40	191	79
Midi-Pyrénées	576	2 057	389	7 535	275	1 105	909	18 171	37	1 665	674	3 001	1 875	899

Poids du secteur dans le nombre total de salariés



Répartition des établissements par tranches d'effectif



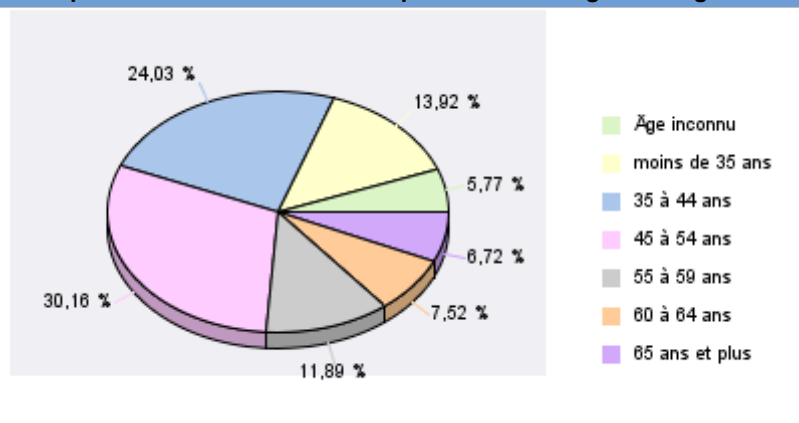
Premiers établissements employeurs du secteur en 2017

TFN PROPRETE SUD-OUEST - 31	1000 à 1999
ONET SERVICES - 31	1000 à 1999
ELIOR SERVICES PROPRETE ET SANTE - 31	1000 à 1999
DERICHEBOURG PROPRETE - 31	1000 à 1999

Nombre de mouvements d'établissements en 2017 :

Départements :	Inscriptions	%	Cessations	%
Ariège	27	3,7%	10	2,3%
Aveyron	32	4,3%	22	5,0%
Haute-Garonne	415	56,3%	275	62,2%
Gers	42	5,7%	21	4,8%
Lot	36	4,9%	18	4,1%
Hautes-Pyrénées	75	10,2%	36	8,1%
Tarn	61	8,3%	30	6,8%
Tarn-et-Garonne	49	6,6%	30	6,8%
Midi-Pyrénées	737	100%	442	100%

Répartition des établissements par tranches d'âge du dirigeant



Sources des données :

Données issues de la base de données des entreprises des CCI de Midi-Pyrénées : (Dernier trimestre disponible : 4ème trimestre 2017)

Le nombre d'établissement : il correspond au nombre d'unité de production géographiquement individualisée, mais juridiquement dépendante de l'entreprise.

Les effectifs salariés : ils correspondent aux effectifs salariés issus des établissements inscrits au Registre du Commerce et des Sociétés gérés par les CCI de Midi-Pyrénées, et déclarés à l'URSSAF à la fin de la période de référence.

Les inscriptions d'établissements comprennent les créations pures (création d'une unité économique jusqu'alors inexistante), les reprises d'établissements (achat de fond, apport, partage, donation, location-gérance...) et les transferts d'adresse des établissements (transferts depuis un précédent lieu d'exploitation).

Les cessations d'établissements regroupent les suppressions des établissements actifs, les cessions d'établissements (vente, donation...) et les transferts d'adresse des établissements (transferts vers un autre lieu d'exploitation).

Source des données : Fichiers des Chambres de Commerce et d'Industrie de Midi-Pyrénées - URSSAF Midi-Pyrénées.

La filière est analysée dans ce document à partir de la division en sept grands segments (sur la base de codes et définitions APE - INSEE ci-dessous).

Composition du secteur		
Segments	Code NAF	Libellé activité NAF
Travail temporaire et Intérim	7810Z	Activités des agences de placement de main-d'œuvre
	7820Z	Activités des agences de travail temporaire
	7830Z	Autre mise à disposition de ressources humaines
Services de sécurité	8010Z	Activités de sécurité privée
	8020Z	Activités liées aux systèmes de sécurité
	8030Z	Activités d'enquête
Services de propreté	8110Z	Activités combinées de soutien lié aux bâtiments
	8121Z	Nettoyage courant des bâtiments
	8122Z	Autres activités de nettoyage des bâtiments et nettoyage industriel
	8129A	Désinfection, désinsectisation, dératisation
	8129B	Autres activités de nettoyage n.c.a.
Centres d'affaires	8211Z	Services administratifs combinés de bureau
Centres d'appels	8220Z	Activités de centres d'appels
Autres activités de soutien (dont activités d'Accueil)	7430Z	Traduction et interprétation
	7740Z	Location-bail de propriété intellectuelle et de produits similaires, à l'exception des œuvres soumises à copyright
	8299Z	Autres activités de soutien aux entreprises n.c.a.
Services d'aménagement paysager	8130Z	Services d'aménagement paysager

Pour en savoir plus :

www.obseco.fr

www.midi-pyrenees.cci.fr

