

## La filière Conseil et Formation en Midi-Pyrénées Chiffres clés 2017

Dans le cadre d'une action financée par l'Etat, la Région et l'Europe, la Chambre de Commerce et d'Industrie de Toulouse a réalisé une analyse de la filière Conseil et Formation visant à mieux comprendre les caractéristiques et les enjeux de la filière en Midi-Pyrénées à travers les opportunités et les menaces auxquelles elle devra répondre.

Le diagnostic de la filière est téléchargeable sur nos sites internet :

[www.obseco.fr](http://www.obseco.fr)

[www.midi-pyrenees.cci.fr](http://www.midi-pyrenees.cci.fr)

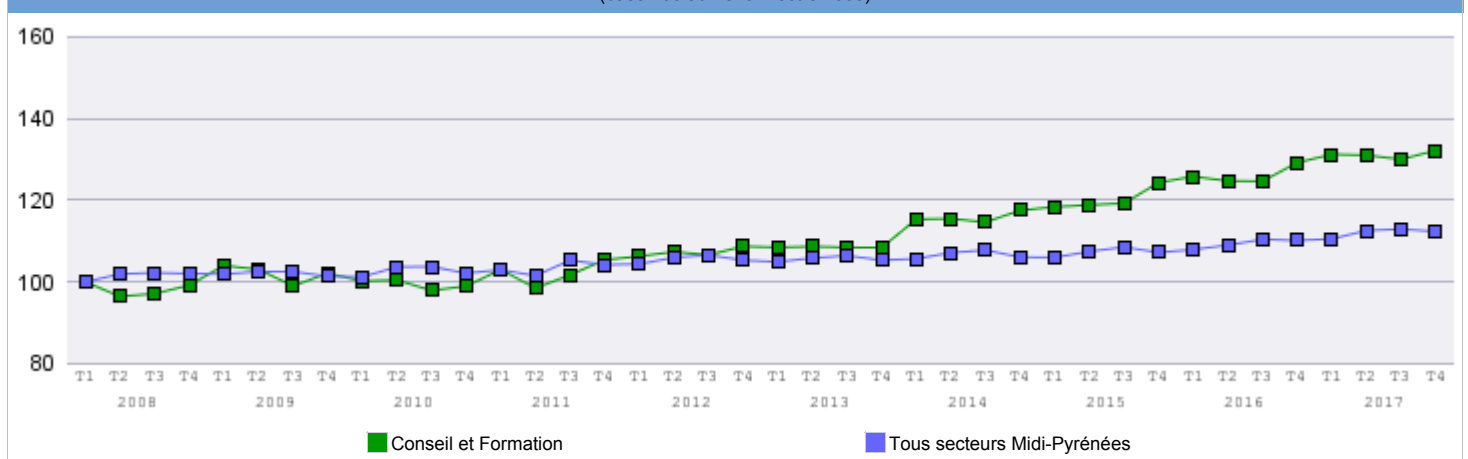
Dans la continuité de cette analyse, ce document rassemble des indicateurs annuels ou trimestriels qui permettent d'avoir une photographie actualisée du secteur en Midi-Pyrénées.

### Nombre d'établissements RCS et effectif salarié au 4ème trimestre 2017 :

Départements :	Nombre d'établissements	%	Evolution (par rapport à 2016)	Effectif salarié	%	Evolution (par rapport à 2016)
Ariège	135	2,8%	0,0%	268	2,0%	-2,9%
Aveyron	217	4,5%	-0,9%	866	6,6%	-2,9%
Haute-Garonne	3 127	65,5%	7,7%	9 129	69,2%	4,6%
Gers	259	5,4%	7,0%	450	3,4%	2,7%
Lot	145	3,0%	-0,7%	333	2,5%	0,9%
Hautes-Pyrénées	217	4,5%	6,4%	698	5,3%	1,3%
Tarn	426	8,9%	9,0%	846	6,4%	-10,8%
Tarn-et-Garonne	246	5,2%	7,4%	607	4,6%	1,3%
<b>Midi-Pyrénées</b>	<b>4 772</b>	<b>100%</b>	<b>6,8%</b>	<b>13 197</b>	<b>100%</b>	<b>2,3%</b>

### Evolution des effectifs salariés par trimestre

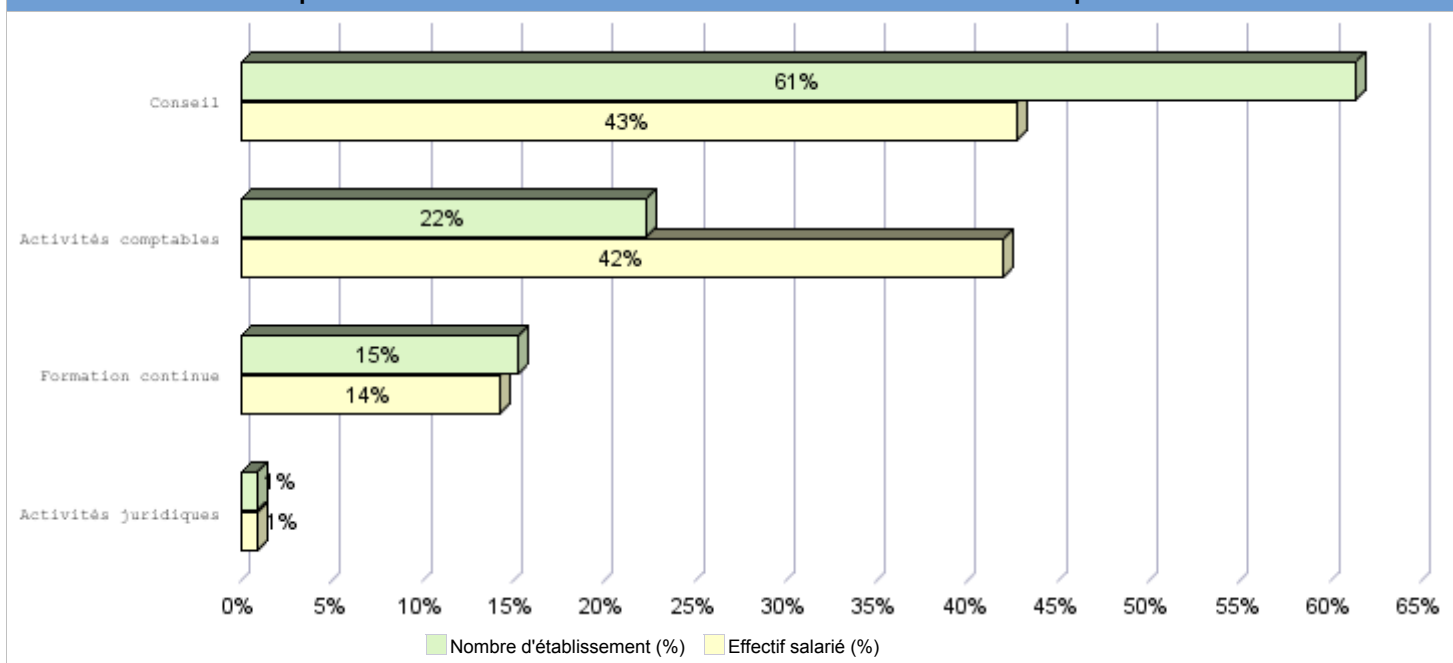
(base 100 au 1er trimestre 2008)



Sources : Fichiers des CCI de Midi-Pyrénées / URSSAF Midi-Pyrénées

Date d'édition :  
25 avril 2018

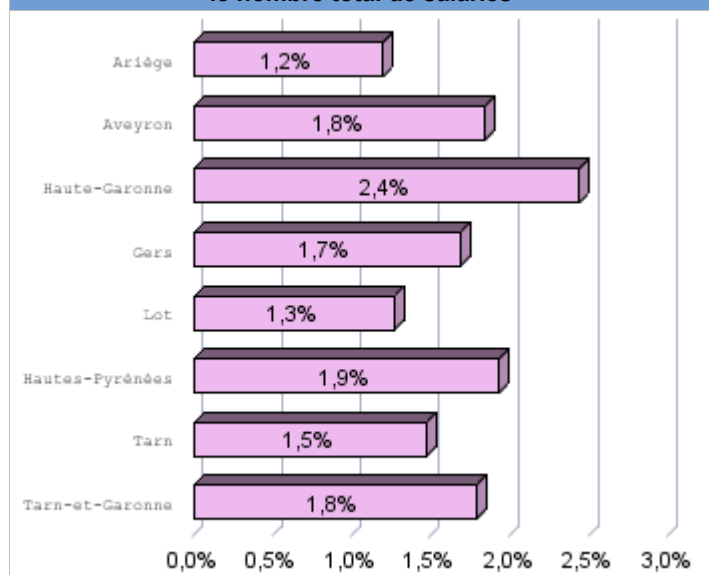
## Répartition des établissements et des salariés au 4ème trimestre 2017 par activité



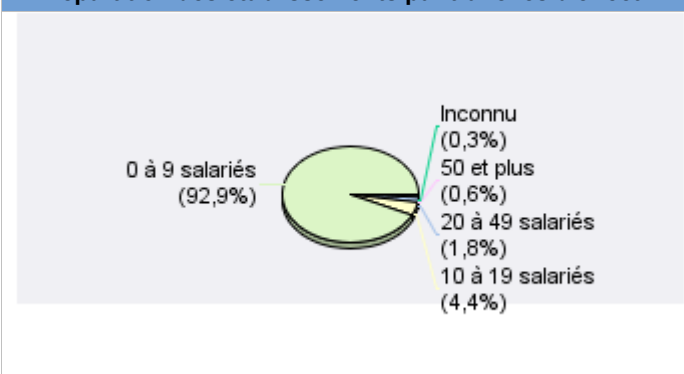
## Répartition des établissements et des effectifs salariés au 4ème trimestre 2017 par département et par segment

Départements :	Activités comptables		Activités juridiques		Conseil		Formation continue	
	Nb ets	Effectifs	Nb ets	Effectifs	Nb ets	Effectifs	Nb ets	Effectifs
Ariège	46	195	2	3	71	66	16	4
Aveyron	86	702			103	136	28	28
Haute-Garonne	583	2 748	27	90	2 038	4 780	479	1 511
Gers	64	284	4	8	152	94	39	64
Lot	49	274	2	4	78	39	16	16
Hautes-Pyrénées	72	438	4	6	112	196	29	58
Tarn	106	515	1	4	242	183	77	144
Tarn-et-Garonne	61	391	3	6	135	152	47	58
<b>Midi-Pyrénées</b>	<b>1 067</b>	<b>5 547</b>	<b>43</b>	<b>121</b>	<b>2 931</b>	<b>5 646</b>	<b>731</b>	<b>1 883</b>

## Poids du secteur dans le nombre total de salariés



## Répartition des établissements par tranches d'effectif



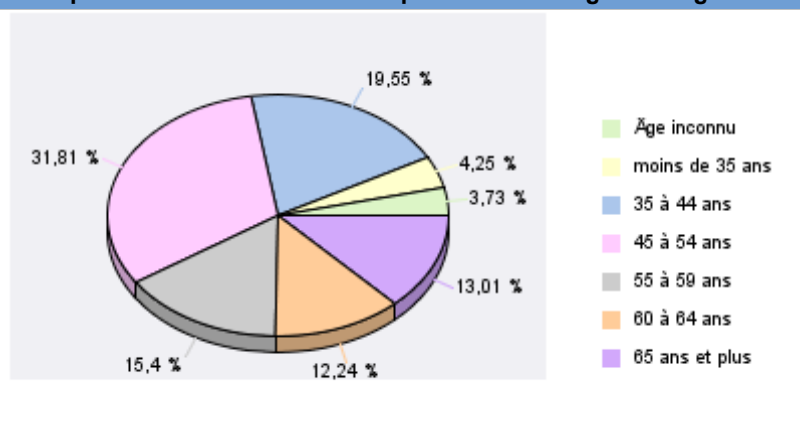
## Premiers établissements employeurs du secteur en 2017

ACCENTURE - 31	250 à 499
EQUERT - 31	200 à 249
BVA - INFERENCE OPERATIONS - 31	200 à 249
ADP GSI FRANCE - 31	150 à 199

### Nombre de mouvements d'établissements en 2017 :

Départements :	Inscriptions	%	Cessations	%
Ariège	14	1,7%	6	1,3%
Aveyron	19	2,4%	7	1,5%
Haute-Garonne	581	72,1%	351	77,7%
Gers	33	4,1%	11	2,4%
Lot	9	1,1%	11	2,4%
Hautes-Pyrénées	31	3,8%	14	3,1%
Tarn	73	9,1%	35	7,7%
Tarn-et-Garonne	46	5,7%	17	3,8%
<b>Midi-Pyrénées</b>	<b>806</b>	<b>100%</b>	<b>452</b>	<b>100%</b>

### Répartition des établissements par tranches d'âge du dirigeant



### Sources des données :

Données issues de la base de données des entreprises des CCI de Midi-Pyrénées : (Dernier trimestre disponible : 4ème trimestre 2017)

Le nombre d'établissement : il correspond au nombre d'unité de production géographiquement individualisée, mais juridiquement dépendante de l'entreprise.

Les effectifs salariés : ils correspondent aux effectifs salariés issus des établissements inscrits au Registre du Commerce et des Sociétés gérés par les CCI de Midi-Pyrénées, et déclarés à l'URSSAF à la fin de la période de référence.

Les inscriptions d'établissements comprennent les créations pures (création d'une unité économique jusqu'alors inexistante), les reprises d'établissements (achat de fond, apport, partage, donation, location-gérance...) et les transferts d'adresse des établissements (transferts depuis un précédent lieu d'exploitation).

Les cessations d'établissements regroupent les suppressions des établissements actifs, les cessions d'établissements (vente, donation...) et les transferts d'adresse des établissements (transferts vers un autre lieu d'exploitation).

Source des données : Fichiers des Chambres de Commerce et d'Industrie de Midi-Pyrénées - URSSAF Midi-Pyrénées.

La filière est analysée dans ce document à partir de la division en quatre grands segments (sur la base de codes et définitions APE - INSEE ci-dessous).

Les activités de conseil en systèmes et logiciels informatiques, de conseil en relations publiques et communication, des agences de publicités et d'intérim, ainsi que l'enseignement supérieur n'entrent pas dans le champ de cette étude.

Composition du secteur		
Segments	Code NAF	Libellé activité NAF
Activités juridiques	6910Z	Activités juridiques
Activités comptables	6920Z	Activités comptables
Conseil	7022Z	Conseil pour les affaires et autres conseils de gestion
	7320Z	Etudes de marché et sondages
Formation continue	8559A	Formation continue d'adultes

Pour en savoir plus :

[www.obseco.fr](http://www.obseco.fr)

[www.midi-pyrenees.cci.fr](http://www.midi-pyrenees.cci.fr)

