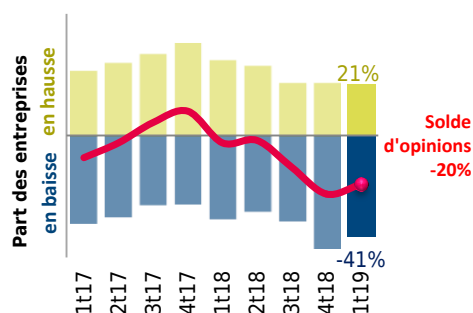


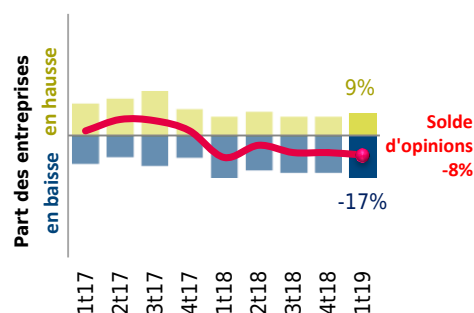
Le point sur le 1^{er} trimestre 2019 dans le Gard

Après un 4^e trimestre 2018 fortement marqué par les mouvements des gilets jaunes, l'activité économique gardoise peine à retrouver une trajectoire positive au 1^{er} trimestre 2019. Les chiffres d'affaires restent en baisse pour 41% des chefs d'entreprise par rapport à l'année dernière et les marges sont toujours comprimées. Les carnets de commandes sont moyens ou satisfaisants pour les deux tiers des entreprises.

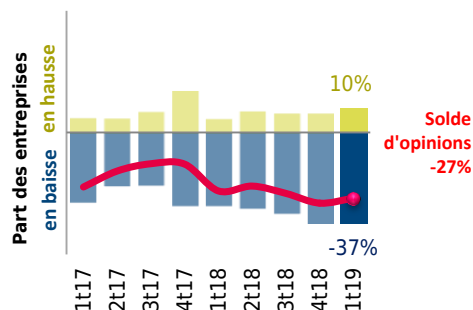
Les chiffres d'affaires remontent légèrement



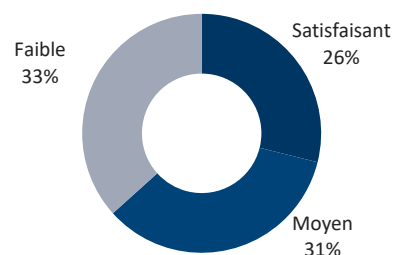
L'emploi est en baisse



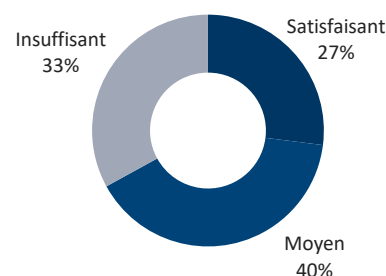
Les marges restent très comprimées



Trésoreries Comment jugez-vous le niveau de votre trésorerie ?



Carnets de commandes Comment jugez-vous le niveau de vos carnets de commandes ?



Le Gard en Occitanie

Les résultats de l'enquête de conjoncture montrent une situation plus dégradée dans le Gard que dans le reste de la région Occitanie. Dans les départements de l'ancienne région Languedoc-Roussillon comme l'Hérault et l'Aude, l'économie est sensiblement moins dynamique qu'en ex-Midi Pyrénées. La conjoncture des entreprises toulousaines est la mieux orientée de la Région.

METHODOLOGIE

Chaque trimestre, la CCI Occitanie interroge un échantillon de dirigeants sur la situation de leur entreprise.

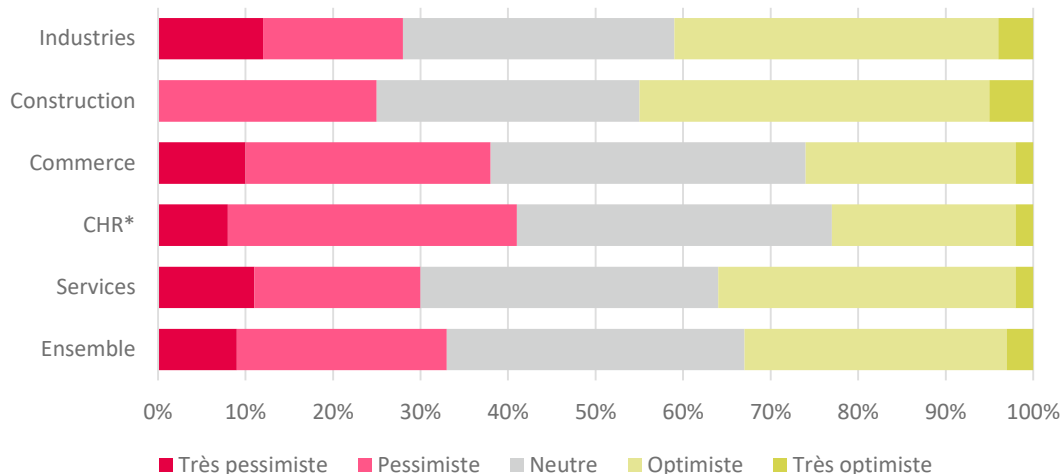
Cette publication présente les résultats du 1^{er} trimestre 2019.

389 entreprises représentatives du tissu économique gardois ont répondu par email.

Nous les remercions pour leur participation.

INDICE DE CONFIANCE

Les chefs d'entreprise gardois se répartissent entre un tiers de dirigeants pessimistes, un tiers de dirigeants neutres et un tiers de dirigeants optimistes. Dans la construction, un léger sursaut d'optimisme se dessine tandis que les professionnels du tourisme et commerçants restent peu confiants.



LA CONJONCTURE DES FILIERES

L'ensemble des secteurs d'activité tire un bilan relativement insatisfaisant du 1^{er} trimestre 2019. Les chiffres d'affaires sont généralement à la baisse et au mieux stables (dans la construction). Les quelques indicateurs au vert proviennent du secteur de l'industrie et de la construction : la trésorerie et les carnets de commande y sont bien orientés.

	Emploi	Marges	Chiffre d'affaires	Trésorerie	Carnets de commandes	Confiance dans l'entreprise
Industrie	→	↘	↘	↗	↗	😊
Construction	→	→	→	↗	↗↗	😊
Commerce	↘	↘↘	↘↘	↘↘	↘↘	😞
Tourisme*	↘↘	↘↘	↘↘	↘↘	↘	😞
Services	→	↘↘	↘	↘	→	😊
Ensemble des secteurs	↘	↘↘	↘	↘	↘	😞

Note de lecture du tableau

- ↘↘ < -20
- ↘ -20 à -5
- -5 à 5
- ↗ 5 à 20
- ↗↗ >20

Les flèches reflètent le solde d'opinions

CODE 30
CCI GARD

CODE30,
Centre d'Observation
Départemental Economique
de la CCI Gard

Contact :
04 66 879 968
code30@gard.cci.fr

www.code30.cci.fr

www.gard.cci.fr

* Cafés, hôtels et restaurants